

KATASTRY
PARCELNÍ ČÍSLA
DRUH POVRCHU
VZDÁL. OBJEKTŮ A VRCHOL. BODŮ
OZNAČENÍ VRCHOLOVÝCH BODŮ

MĚŘÍTKA 1:200/100

LEGENDA TYPŮ ČAR
PŮVODNÍ TERÉN
HRUBÉ TERÉNNÍ ÚPRAVY
UPRAVENÝ TERÉN

VODOVOD
VĚTEV V

KÓTA UPRAVENÉHO TERÉNU

KÓTA HRUBÝCH TERÉNNÍCH ÚPRAV

HLOUBKA VÝKOPU

KÓTA VÝKOPU

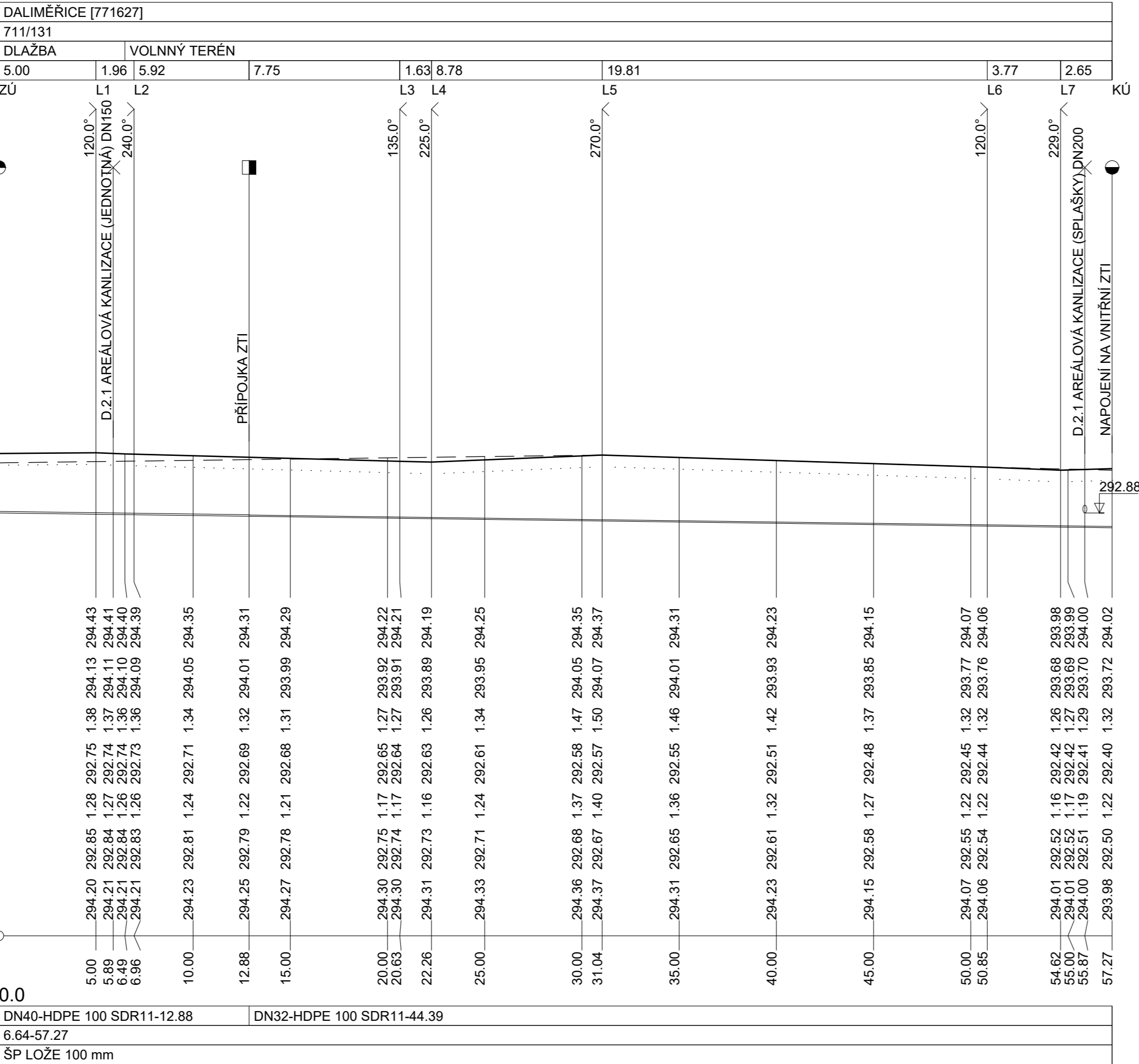
HLOUBKA DNA POTRUBÍ

KÓTA DNA POTRUBÍ

KÓTA PŮVODNÍHO TERÉNU

SROVNÁVACÍ ROVINA

STANIČENÍ [km/m]
DN[mm]-MATERIÁL-DÉLKA[m]
SKLON[‰]-DÉLKA[m]
ULOŽENÍ






Přístavba Waldorfské MŠ Turnov

D.2.2 - Areálová přípojka vodovodu

PODÉLNÝ PROFIL

Výškový systém: Bpv

D.2.2 - AREÁLOVÁ PŘÍPOJKA VODOVODU					
Objednatel:		MĚSTO TURNOV			
		Antonína Dvořáka 335			
		511 01 Turnov			
Zhotovitel:		Valbek, spol. s r.o.			
		Vaňurova 505/17			
		460 07 Liberec 3			
	Vypracoval	Ing. J. Kulichová		Zak. číslo	24LI71001
	Tech. kontrola	Ing. J. Kulichová		Datum	07/2024
	Zodp. projektant	Ing. J. Kulichová		Stupeň	DPS
	Akce			Počet formátů	3 x A4
				Měřítko	1:200/100
Zhotovitel:		Příloha		Č. přílohy	Paré
Valbek, spol. s r.o.		PODÉLNÝ PROFIL		003	
Vaňurova 505/17					
460 07 Liberec 3					